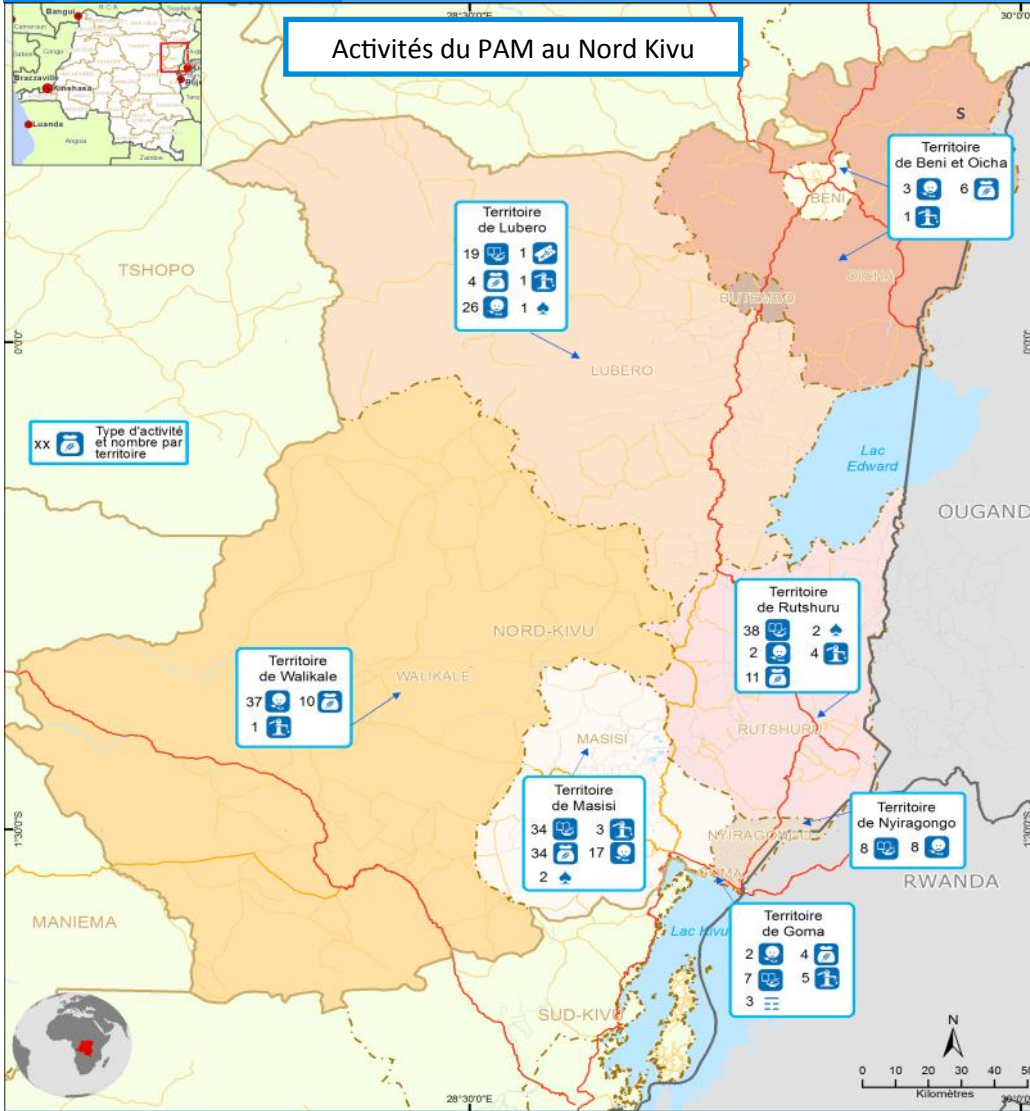
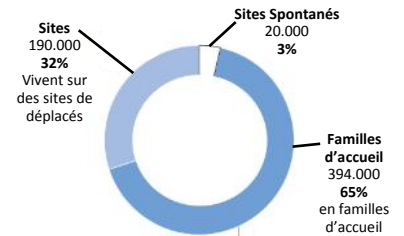




Activités du PAM au Nord Kivu



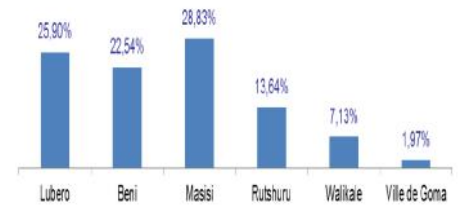
POPULATIONS DEPLACÉES



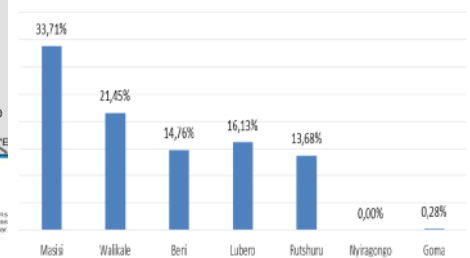
604.000 personnes déplacées au mois de Novembre 2015 selon le Bureau de Coordination des Affaires Humanitaires (OCHA).

282.000 personnes retournées depuis 18 mois selon OCHA.

Répartition des personnes nouvellement déplacées



Répartition dans les zones de retour



Le PAM a porté secours à 900.000 personnes vulnérables en 2015 au Nord Kivu à travers les 5 activités ci-dessous :

REPOSE D'URGENCE

DISTRIBUTION GENERALE DE NOURRITURE POUR LES PERSONNES VULNERABLES DANS LES ZONES DE DÉPLACEMENT

⇒ **530.000 personnes en 2015**
⇒ **12.000 tonnes de vivres**

CASH & VOUCHER COUPONS POUR ACHAT DE NOURRITURE ET NOUVELLES TECHNOLOGIES DE TRANSFERTS D'ARGENT SUR TÉLÉPHONES MOBILES

⇒ **140.000 personnes en 2015**
⇒ **1.720.000\$ de cash transférés**

TRAVAIL CONTRE NOURRITURE
NOURRITURE OU ARGENT POUR LES MENAGES RETOURNÉS ET DÉPLACÉS EN ÉCHANGE DE LEUR TRAVAIL COMMUNAUTAIRE

⇒ **52.000 personnes en 2015**
⇒ **2.800 tonnes de vivres**

ALIMENTATION SCOLAIRE D'URGENCE
REPAS SCOLAIRES DISTRIBUÉS DANS LES ÉCOLES SITUÉES EN ZONES DE DÉPLACEMENT

⇒ **71.000 personnes par mois**
⇒ **1.700 tonnes de vivres**

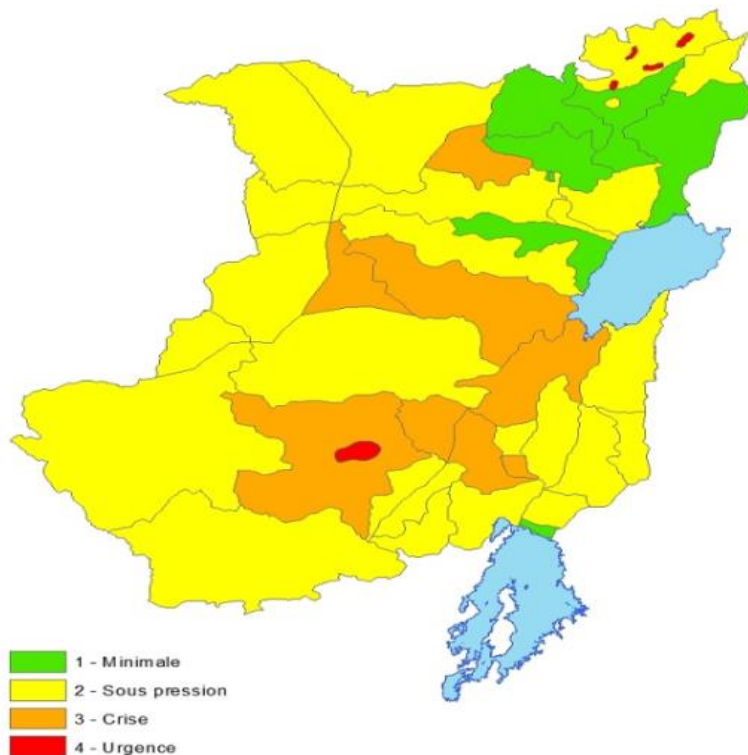
NUTRITION NOURRITURE ET PÂTE NUTRITIONNELLE ENRICHIE POUR LES ENFANTS DE MOINS DE 5 ANS ET LES FEMMES ENCEINTEES ET ALLAITANTES MALNUTRIES


⇒ **102.000 personnes en 2015**
⇒ **1.200 tonnes de vivres**





Cadre intégré de classification de la sécurité alimentaire (IPC) Septembre 2015 en province du Nord Kivu


LOGISTIQUE




 18.000 tonnes de vivres transportés en 2015 aux plus vulnérables.


 5.000 tonnes de vivres achetés localement en 2015.

 Capacité de stockage de 14.000 tonnes au service de la communauté humanitaire.

 20 camions au service de la communauté humanitaire.

CONTRAINTES

 Besoins urgents de nouveaux fonds afin de poursuivre les programmes pour les vulnérables.

 Routes fortement délabrées.

Phases du Cadre intégré de classification de la sécurité alimentaire (IPC) :

- ⇒ **1- Minimale** : la plupart de la population peut couvrir ses besoins alimentaires.
- ⇒ **2 - Sous pression** : consommation alimentaire réduite et d'adéquation minimale, avec une incapacité de se permettre certaines dépenses non alimentaires essentielles sans s'engager dans des stratégies d'adaptation irréversibles.
- ⇒ **3- Crise** : même avec l'aide humanitaire, déficits alimentaires considérables et une malnutrition aiguë à des taux élevés pour de nombreux ménages.
- ⇒ **4- Urgence** : même avec l'aide humanitaire, déficits alimentaires extrêmes, malnutrition aiguë très élevée, une mortalité excessive et une perte extrême des avoirs relatifs aux moyens d'existence.

Priorité 2016 : Programme d'appui aux chaînes de valeur des petits producteurs agricoles

En partenariat avec l'Organisation des Nations Unies pour l'Alimentation et l'Agriculture (FAO), ce projet vise 10.000 ménages de petits exploitants agricoles pour 2016-2017 afin de :

- ⇒ Améliorer la quantité et la qualité de leurs productions, augmenter leurs revenus et ainsi renforcer la sécurité alimentaire.
- ⇒ Améliorer l'entreposage, la transformation, le transport et la commercialisation de la production.
- ⇒ Réduire les inégalités entre femmes et hommes dans le secteur agricole en promouvant la participation des femmes dans la gestion des biens et des revenus.

